

SIAEP DE LA REGION DE SAINT MARTIN D'AUBIGNY

# Rapport Annuel

# Prix & Qualité

Service de l'eau potable



Exercice 2015

## Contexte du service public de l'eau potable

Le présent rapport a pour objet de rassembler et présenter les différents éléments techniques et financiers relatifs au prix et à la qualité du service public d'eau potable pour l'exercice 2015 conformément à l'article 2224-5 du Code Général des Collectivités Territoriales

### ORGANISATION ADMINISTRATIVE DU SERVICE

SIAEP de la région de Saint Martin d'Aubigny  
17, Le bourg  
50 190 SAINT SEBASTIEN DE RAIDS

Le SIAEP de la Région de Saint Martin d'Aubigny regroupe les communes de Feugères, Marchésieux, Saint Martin d'Aubigny, Saint Sébastien de Raids.

L'ensemble de ces communes est concerné par la compétence eau potable

### CONDITION D'EXPLOITATION DU SERVICE


Le service est exploité en régie.

## Indicateurs techniques

### ABONNE

Abonnés	2014	2015	Variation
Nombre total d'abonnés	669	679	1.49 %

### Répartition des abonnés par commune



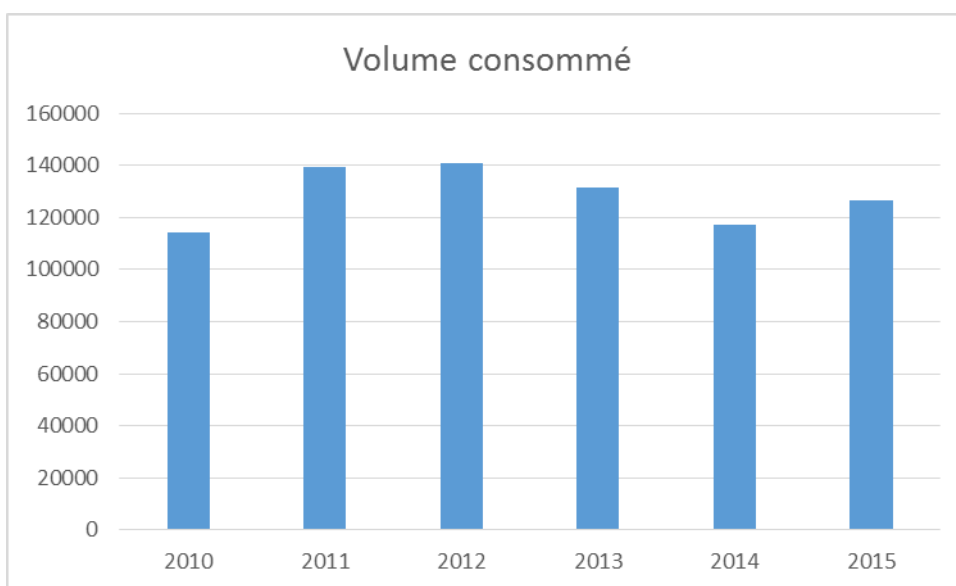
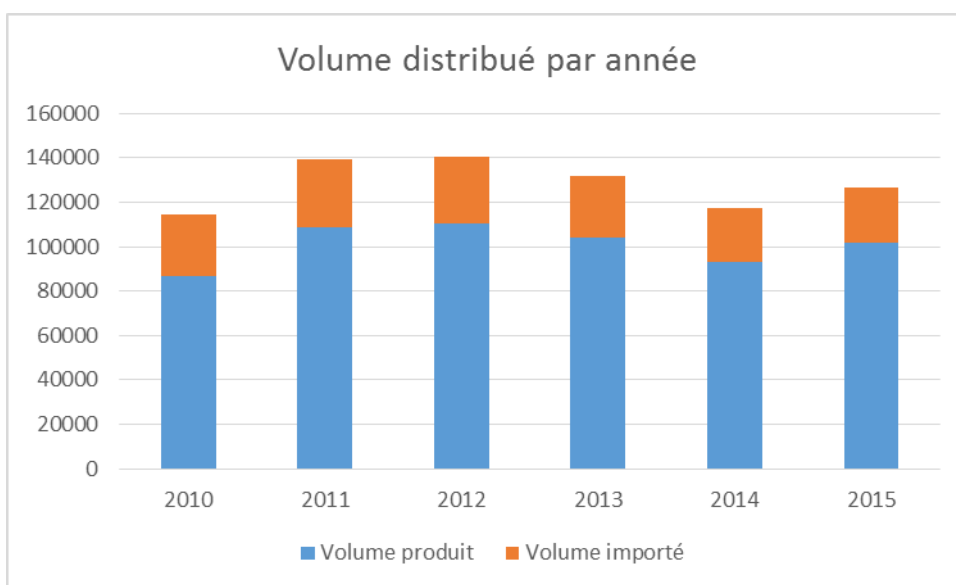
Délai maximal d'ouverture des branchements pour les nouveaux abonnés (hors travaux) : 48 h

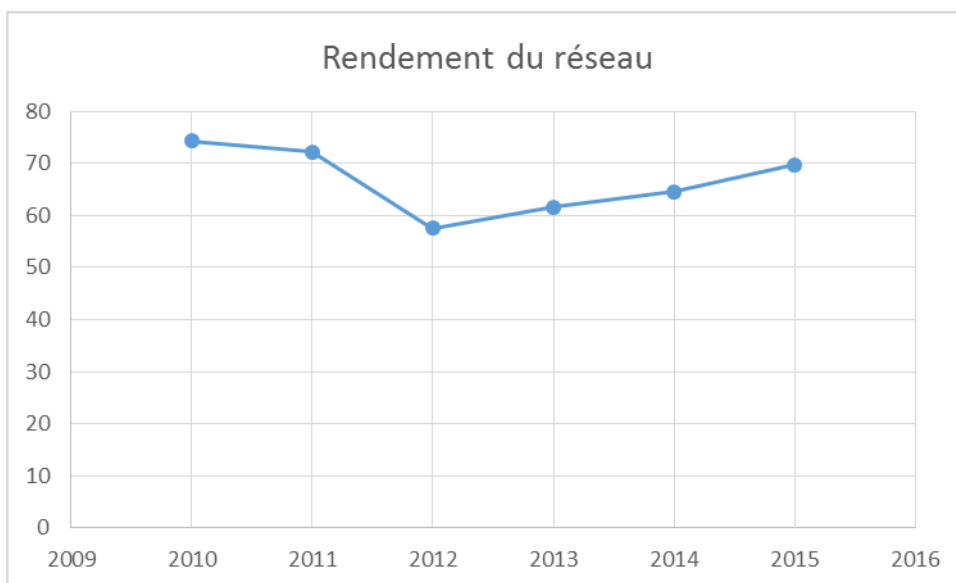
### VOLUMES PRODUITS

Nature	Localisation	Désignation	Capacité de production (m3/j)	Production en m3		Variation en %
				2014	2015	
Forage en nappe souterraine	Marchésieux	Forage Les Douceries	850	93.353	101.980	9.23

## VOLUMES MIS EN DISTRIBUTION ET CONSOMMES

Volumes (m3)	2014	2015	Variation
Volume produit	93.353	101.980	+9.23 %
Volume importé (SYMPEC)	24.046	24.627	+2.41 %
Volume mis en distribution	117.399	126.607	+7.84 %
Volume consommé	75.789	89.922	+17.54 %
Rendement du réseau	64,56 %	69.76 %	8.05 %
Longueur du réseau	59.000 Km	59.300 Km	0,07 %





## QUALITE DE L'EAU

Les données relatives à la qualité de l'eau distribuée définies par l'article D1321-103 DU Code de la Santé Publique sont indiquées dans le rapport établi et transmis par l'ARS.

## Indicateurs de performance

Taux de conformité des prélèvements sur les eaux distribuées réalisés au titre du contrôle sanitaire par rapport aux limites de qualité pour ce qui concerne :

○ la microbiologie .....	100
○ les paramètres physico-chimiques.....	100
Indice de connaissance et de gestion patrimoniale des réseaux d'eau potable.....	65
Indice linéaire de pertes en réseau.....	1.69
Taux moyen de renouvellement du réseau.....	5
Indice d'avancement de la protection de la ressource en eau.....	40
Montant des abandons de créances .....	413,50 €
Taux d'occurrence des interruptions de service non programmé.....	1.47
Taux de respect du délai maximum d'ouverture des branchements pour les nouveaux abonnés.	100
Taux d'impayés sur les factures d'eau de l'année précédente.....	0,13
Taux de réclamations.....	0

## Indicateurs financiers

### INDICATEURS FINANCIERS GENERAUX

#### Recettes d'exploitation pour l'année 2015

- Vente d'eau (taxes comprises) 158.002,85 €
- Travaux 5.370,74 €

## Etat de la dette

Montant	Date de début	Date de fin	Durée	Taux
80.000 €	15/07/2008	11/07/2028	20 ans	4,68
80.000 €	26/04/2013	25/02/2027	14 ans	3,90
80.000 €	24/10/2014	15/06/2029	15 ans	2,83

## Amortissement prévisionnel de la dette

Année	Amortissement	Intérêt	Montant de l'échéance	Capital restant dû
2015	12 348,49 €	7 906,79 €	20 255,28 €	202 028,87 €
2016	12 812,96 €	7 442,32 €	20 255,58 €	189 215,91 €
2017	13 295,57 €	6 959,71 €	20 255,28 €	175 920,34 €
2018	13 979,12 €	6 458,16 €	20 255,28 €	162 123,22 €
2019	14 318,28 €	5 937,00 €	20 255,28 €	147 804,94 €
2020	14 859,94 €	5 395,34 €	20 255,28 €	132 945 €
2021	15 422,88 €	4 832,40 €	20 255,28 €	117 522,12 €
2022	16 007,98 €	4 247,30 €	20 255,28 €	101 514,14 €
2023	16 616,13 €	3 693,15 €	20 255,28 €	84 898,01 €
2024	17 248,27 €	3 007,01 €	20 255,28 €	67 649,74 €
2025	17 905,39 €	2 349,89 €	20 255,28 €	49 744,35 €
2026	18 588,51 €	1 666,77 €	20 255,28 €	31 155,84 €
2027	15 563,70 €	956,59 €	16 520,29 €	15 592,14 €
2028	12 347,09 €	438,45 €	12 785,54 €	3 245,04 €
2029	3 245,05 €	45,92 €	3 290,97 €	

## PRIX DU SERVICE DE L'EAU POTABLE

Le prix du service comprend :

- Une partie fixe ou abonnement
- Une partie proportionnelle à la consommation d'eau potable

- 2 factures par an :

1 en juin

- - acompte consommation 50 %
- ½ prime fixe

1 en novembre

- - solde de la consommation
- ½ prime fixe
- Redevances agence de l'eau
  - Redevance pollution
  - Prélèvement à la source

Les relevés de compteurs sont effectués une fois par an.  
 L'assemblée délibérante vote les tarifs.  
 Le service est assujéti à la T.V.A

## LE PRIX DE L'EAU

Détail	Année		% d'augmentation
	2014	2015	
Prime fixe	60,00 €	60,00 €	0
Consommation :			
1 <sup>ère</sup> tranche de 0 à 40 m3	1,10€	1,10 €	0
2 <sup>ème</sup> tranche de 40 à 200 m3	1,51 €	1,51 €	0
3 <sup>ème</sup> tranche de + de 200 m3	0,69 €	0,69 €	0
Revente aux autres collectivités	0,50 €	0,50 €	0
Redevance pollution domestique	0,38	0,38	0
Taxe agence de l'eau	0,062 %	0,062	0
Taxe Valeur Ajouté	5,50 %	5,50 %	-

## FACTURE D'EAU DE 120 M3

Détail	Année		% d'augmentation
	2014	2015	
EAU : Partie fixe	60,00 €	60,00 €	0
Partie proportionnelle	164,80 €	164,80 €	0
Taxe Agence de l'eau			
Taxe Prélèvement à la source	7,44 €	7,44 €	0
Taxe redevance pollution domestique	45,60 €	45,60 €	0
TVA			
Taxe Valeur Ajouté	15,28 €	15,28 €	0
TOTAL	293,12 €	293,12 €	0
Facture totale par m3	2,44 €	2,44 €	0

# Investissement

## Réalisation 2015

Nature : TELESURVEILLANCE  
Montant HT prévu : 10.000 €  
Financement : Autofinancement  
Montant HT réalisé : 9.816 €  
Société Retenue : SAUR  
⇒ Dossier soldé

Nature : EXTENSION DU RESEAU  
Montant HT prévu : 21.600 €  
Financement : Subvention et fonds propres  
Montant HT réalisé : 21.583,63 €  
Société Retenue : SARL LAISNEY TP  
⇒ Dossier soldé

Nature : MATERIEL DE CHANTIER  
Montant HT prévu : 1.500 €  
Financement : Autofinancement  
Montant HT réalisé : 1.485,83 €  
Société Retenue : PERIERS MOTOCULTURE  
⇒ Dossier soldé

Nature : POMPE SURPRESSEUR ST MARTIN  
Montant HT prévu : 1.400 €  
Financement : Autofinancement  
Montant HT réalisé : 1.390,22 €  
Société Retenue : SAUR  
⇒ Dossier soldé

Nature : SECURISATION ACCES CHATEAU D'EAU  
Montant HT prévu : 15.000 €  
Financement : Autofinancement  
Montant HT réalisé : 14.903 €  
Société Retenue : REHABILITATION OUEST  
⇒ Dossier en cours

Nature : PERIMETRE DE PROTECTION  
Montant HT prévu : 13.200 €  
Financement : Subvention et fonds propres  
Montant HT réalisé : 5.900 €  
Société Retenue : SAFER

⇒ Dossier en cours

Nature : DIAGNOSTIC RESEAU  
Montant HT prévu : 52.904,52 €  
Financement : Subvention et fonds propres  
Montant HT réalisé : 12.134,54 €  
Société Retenue : SAFEGE  
⇒ Dossier en cours

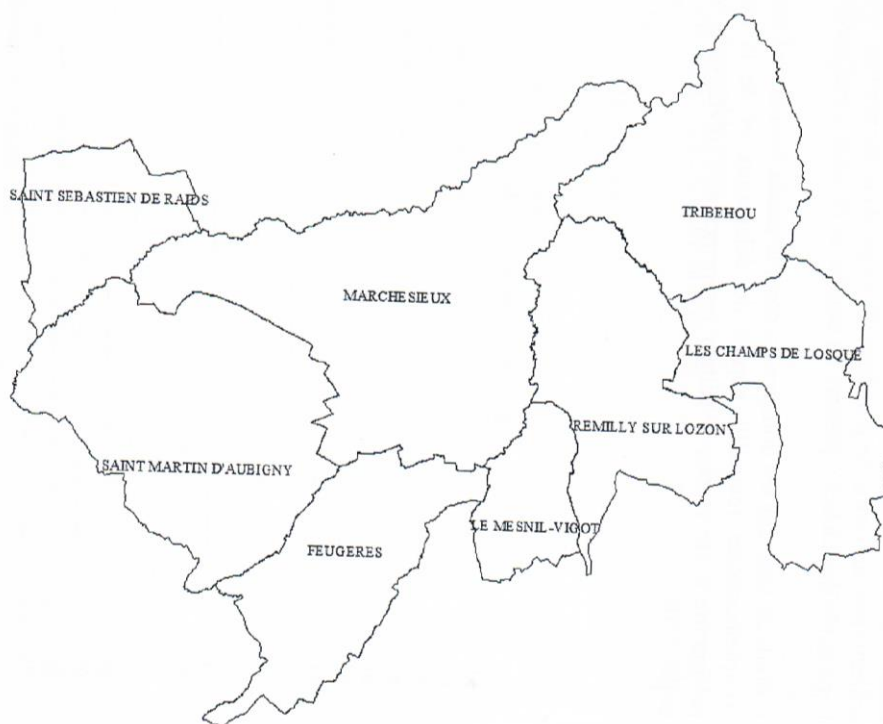
## Prévisions sur exercices ultérieurs

Périmètre de protection en cours. La Phase administrative a été lancée.

Diagnostic réseaux en cours. La numérisation des plans est en cours.

Dans le cadre de la loi NOTRe, le SIAEP a décidé de prendre la compétence à la carte au SDeau50 afin de préserver un service de proximité auprès des abonnés (Conseil Local d'Eau Potable-CLEP). Celle-ci prend effet au 1<sup>er</sup> janvier 2017, elle entraîne la dissolution du syndicat.

Une réflexion est engagée sur la constitution d'un CLEP avec le SIAEP de Tribehou.



Fait à Saint Sébastien de Raids

Le Président, Jacques VANTOMME